

DESCRIPCIÓN:

Placa fonoabsorbente para techo registrable fabricada en base a Placa de Yeso Laminado, con perforaciones realizadas mediante punzonado.

CAMPOS DE APLICACIÓN:

Ejecución de falsos techos desmontables fonoabsorbentes y decorativos en:

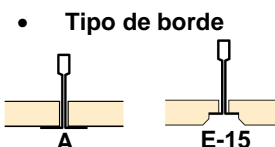
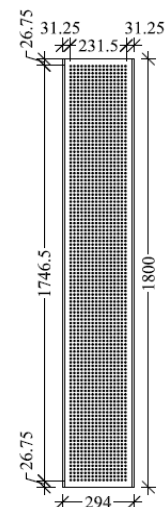
- Edificios Comerciales, Hoteles, Oficinas, Auditorios, Edificios públicos, Colegios, Hospitales, Restaurantes, Museos, etc.
- Salones de actos, salas de reuniones, salas de conferencias o exposiciones, etc.
- Locales donde se quiera realizar una corrección acústica, disminuyendo el tiempo de reverberación.
- Especialmente indicado para pasillos o corredores y zonas comunes.

VENTAJAS:

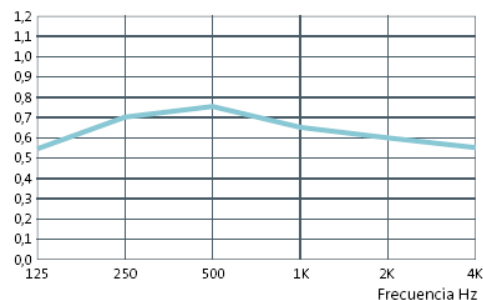
- Facilidad y rapidez en la instalación.
- El velo de tisú fonoabsorbente adherido en su reverso, detiene las altas frecuencias, e impide la caída de partículas desde el plenum.
- Variedad de diseños y bordes.
- Registrable. Permite ser desmontado y acceder al plenum del falso techo.
- Se suministra pintada de color blanco y permite su repintado posterior.

DATOS TÉCNICOS:

- **Espesor nominal:** 12,5 mm
- **Dimensiones nominales:** 1.800 x 294 mm (1.800 x 300 mm)
- **Tipo de borde:** Lado largo: E-15
Lado corto: A
- **Tipo de perforaciones:** Círculos
- **Dimensiones perforaciones:** 6,5 mm
- **Perforaciones:** 11 %
- **Peso:** 8 kg/m²
- **Reacción al fuego:** A2-s1, d0
- **Coef. conductividad térmica:** 0,25 W / mK
- **Color del velo de tisú:** Blanco
- **Reflexión a la luz:** 75% con pintura estándar blanca
- **Acondicionamiento:** Palet 12 cajas (76 unidades)



• Coeficiente de absorción α :



Frec Hz	125	250	500	1000	2000	4000	α_w	T*	HR
α 1/3 oct	0,55	0,70	0,75	0,65	0,60	0,55	0,65 L	17	52

■ Altura del plenum de 200 mm

PRODUCTOS COMPLEMENTARIOS:

Perfilería Quicklock y accesorios de cuelgue.

ALMACENAJE Y CONSERVACION:

Almacenar las placas sobre superficies planas y nunca a la intemperie, manteniéndolas a cubierto, resguardadas de la luz solar y de la lluvia.

MANIPULACIÓN:

Deberá ponerse especial cuidado en el transporte y manipulación de las placas evitando golpes que puedan ocasionar posibles roturas de las placas, especialmente en sus bordes.

Cuando las placas sean transportadas por carretillas elevadoras, las uñas de la carretilla deberán estar abiertas al máximo.

FORMA DE MONTAJE:

Consultar el Manual de Instalador Placo y el Manual de Soluciones Constructivas en Techos.

Esta información y, en particular, las recomendaciones relativas a la aplicación y uso final del producto, están dadas de buena fe, basadas en el conocimiento actual y la experiencia de SAINT-GOBAIN PLACO IBERICA S.A. de sus productos, cuando son correctamente almacenados, manejados e instalados en situaciones normales, y dentro de su vida útil. Todos los pedidos se aceptan de acuerdo a los términos de nuestras vigentes Condiciones Generales de Venta y Suministro. SAINT-GOBAIN PLACO IBERICA S.A. se reserva el derecho de cambiar las especificaciones técnicas del producto sin previos avisos. Es responsabilidad del usuario conocer y utilizar la versión última y actualizada de las Hojas de Datos de Productos, copia de las cuales se mandarán a quién las solicite.



EN 14190